

TOPCON MONOKRİSTAL 108TN10

TOMMATECH
GmbH
GERMAN-based company

- ◆ TT435-108TN10 435 Wp
- ◆ TT430-108TN10 430 Wp
- ◆ TT425-108TN10 425 Wp

- ◆ TT420-108TN10 420 Wp
- ◆ TT415-108TN10 415 Wp



Yüksek Dönüşüm Verimliliği

Yüksek Panel Verimliliği Sayesinde, Yüksek Güç Çıkışı Garanti Eder.



Kendi Kendini Temizleyen ve Yansımayı Azaltan Cam

Cam Üzerindeki Özel Kaplama Yüzey Tozunu Azaltır.



Düşük Işınımda Yüksek Verimlilik

Sabah ve Bulutlu Hava Koşullarında Dahı Yüksek Panel Verimliliği



Mükemmel Dayanım Kapasitesi

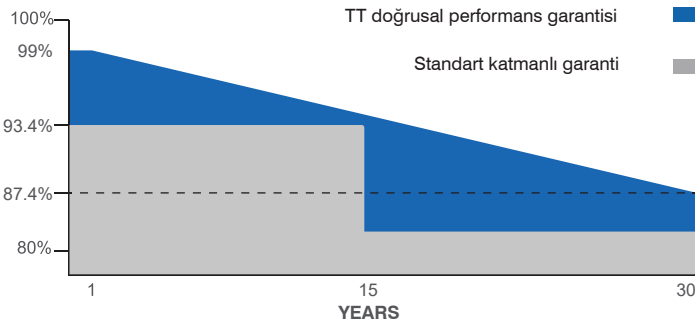
2400 Pa Rüzgar Yüğü, 5400 Pa Kar Yüğüne Karşı Dayanım



0~ +5W Pozitif Güç Toleransı



Kolay Kurulum

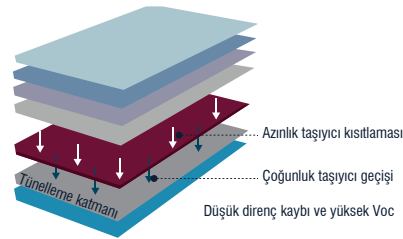


30 Yıl Performans Garantisi

15 Yıl Ürün Garantisi



16BB
n-Type



Half-Cut



ISO 9001:2015, ISO 14001:2015, ISO 45001:2018

Allianz

Model Tipi	TT415 108TN10	TT420 108TN10	TT425 108TN10	TT430 108TN10	TT435 108TN10
Maksimum Güç (P_{max})	415 Wp	420 Wp	425Wp	430 Wp	435 Wp
Modül Verimliliği	21.25	21.51	21.76	22.02	22.28
Maksimum Güç Gerilimi (V_{mp})	31.74	31.94	32.14	32.34	32.54
Maksimum Güç Akımı (I_{mp})	13.08	13.15	13.23	13.30	13.37
Açık Devre Gerilimi (V_{oc})	37.71	37.91	38.11	38.31	38.51
Kısa Devre Akımı (I_{sc})	13.88	13.95	14.03	14.10	14.17
Güç Toleransı	0~+5W				
Maks. Sistem Anma Gerilimi	1500V DC				
Çalışma Sıcaklık Aralığı	-40 ~ +85°C				
Güvenlik Sınıfı	C				
Maks. Seri Sigorta Akımı	25A				

MEKANİK ÖZELLİKLER

Hücre Boyutu(mm)	182x91
Hücre Sayısı(adet)	108 (6x18)
Ağırlık(kg)	21.45
Panel Boyutu(mm)	1722x1134x30
Maks. Rüzgar/Kar Yüğü Dayanımı(Pa)	2400/5400
Bağlantı Kutusu Koruma Sınıfı	IP68
Bağlantı Kutusu Kablo Boyu(mm)	350-1600

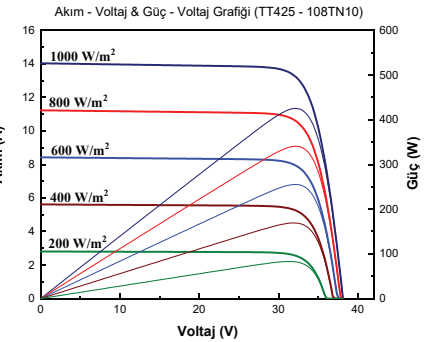

SICAKLIK KATSAYISI

Sıcaklık Katsayısı (I_{sc})	0.040%/°C
Sıcaklık Katsayısı (V_{oc})	-0.260%/°C
Sıcaklık Katsayısı (P_{max})	-0.30%/°C

AMBALAJ ŞEKLİ

Konteyner	40' HC
Palet Başına Adet	35
Konteyner Başına Adet	910
Konteyner Başına Palet	26

FİZİKSEL ÖZELLİKLER



* Yukarıda yer alan veriler, standart test koşulları (STC) altında elde edilmiştir: 1000 W/m² güneş ışınımı, 1.5(Am) hava kütlesi ve 25°C hücre sıcaklığı. Tüm paneller için ölçüm belirsizliği %6'dır. Gerçek veriler yapılan sözleşme-lere tabi olacaktır. Bu dokümanda yer alan teknik değerler sadece bilgilendirme amaçlıdır ve sözleşmelerin bir parçası değildir. Bu belgedeki teknik özellikler değişkenlik gösterebilir. Detaylı bilgi için "Kurulum Montaj Kılavuzuna" bakınız.

* Güneş panelleri; çatı, cephe ve benzeri alanlarda uygulanacak olan kurulumlar için bu uygulamaya uygun yapısına dayanıklı bir kaplama üzerine, modüllerin arka tabakası ile montaj yüzeyi arasında yeterli havalandırma boşluğu olacak şekilde monte edilmelidir. Yanlış kurulumlar yangın durumunda tehlike oluşturabilir ve yangına sebebiyet verebilir. Güneş panelleri; saydam plastik, PVC, plastik ve benzeri yangın riskine karşı dayanıklı-korunaklı olmayan malzemelerden oluşan yapı ve ürünlerin üzerine kurulmamalıdır. Kurulum montaj kılavuzuna ve garanti belgesinde yer alan koşullara uygun yapılmayan kullanım ve kurulumlar ürünleri garanti kapsamı dışına çıkarır. Detaylar için Kurulum Montaj Kılavuzu ve Garanti Belgeleri incelenmelidir.

* TommaTech® GmbH ürünlerin özelliklerini önceden haber vermeksizin değiştirme hakkını saklı tutar.

Ver.2305.10